


Voici des activités à partager avec son enfant, ses enfants cette semaine. Vous aurez besoin d'un ordinateur ou d'une tablette. Si vous n'en avez pas, vous pouvez également « flasher » les QR codes qui vous permettront d'accéder aux vidéos en ligne avec un téléphone.

Selon l'emploi du temps de vos enfants, vous pouvez proposer une ou plusieurs activités par jour. Vous pouvez également faire la même activité plusieurs fois. Souvent, une première écoute permet de se familiariser avec l'histoire ou la chanson, une deuxième écoute permet de repérer des éléments plus précis.

1) Ecoute cette histoire lue par un enfant en anglais :



Tu ne peux pas comprendre tous les mots bien sûr ! Mais raconte ce que tu as compris de cette histoire.



Dans cet album, le coq a oublié son chant et tous les animaux se moquent de lui ! A chaque fois qu'il rencontre un copain de la basse-cour, il se mélange les pinceaux en faisant son cri du coq.

2) Ecoute à nouveau cette histoire et repère le cri du coq.

Tu as trouvé ? C'est le cri qu'il fait à la dernière page !
Mais au fait... Fait-il le même bruit en français ?



3) Ecoute cette chanson :



As-tu remarqué que les anglais ne font pas le même bruit que les français pour imiter les animaux ?



4) Regarde cette vidéo :


- Dans la première partie, tu verras et entendas des animaux : un chien, un chat, un coq, une vache, un cochon.
- Dans une deuxième partie, tu entendas comment on imite les animaux dans d'autres pays. Essaie de les imiter.
- Dans la troisième partie, tu découvriras une chanson très populaire anglaise.




Selon les pays, nous imitons différemment le bruit que font les animaux !



5) Ecoute à nouveau cette histoire et imite le bruit des animaux.



Tu peux bouger et crier comme eux en anglais.



6) Ecoute cette chanson. Imiter le bruit des animaux en anglais.

