


# Diaporama

## « Aides : la fourmi »



Marie-Claire Guittard et Estelle Rodrigues



CPC du Puy de Dôme

# Chers parents,

Dans ce diaporama, vous trouverez **des aides** pour apprendre à votre enfant à comprendre et expliquer le monde :

- Des exemples de cartes mots, pour aider votre enfant à apprendre les mots qu'il ne connaît pas bien (photo ou dessin du mot accompagné du mot écrit)

Ces cartes mots seront consignées dans une boîte à mots étiquetée

« La fourmi : les mots »

- Des exemples de cartes ressources pour aider votre enfant à expliquer ce qu'il a appris sur la fourmi. Ces cartes ressources seront consignées dans une boîte étiquetée « la fourmi : cartes ressources.

# Remarques :

- Chaque enfant est différent, donc :
  - Certaines aides vous seront utiles, d'autres non (certains mots étant déjà connus par certains enfants, d'autres non)
- Pour expliquer les mots difficiles, on peut montrer des images, dessiner, mimer, rappeler un souvenir commun : tout ceci permettra à votre enfant de mieux se souvenir des mots. Vous pouvez discuter avec votre enfant pour choisir ce que vous allez dessiner pour que cela lui rappelle bien le mot.
- Il est intéressant de ranger les mots dans une boîte à mots étiquetée : « la fourmi : les mots » pour que votre enfant puisse s'entraîner et apprendre ces mots nouveaux.
- Il n'est pas indispensable d'imprimer les documents fournis. Vous pouvez lire le documentaire sur écran, dessiner, créer les cartes avec les matériaux que vous avez à la maison...



Jour 1

# Cartes ressources

Nom : la fourmi

Famille : insecte





Jour 1


# Cartes-mots



LA FOURMI

la fourmi


*la fourmi*



UN INSECTE

un insecte

*un insecte*



LA TÊTE

la tête

*la tête*



LE THORAX

le thorax

*le thorax*



L'ABDOMEN

l'abdomen

*l'abdomen*



Jour 3

# Carte ressource





# Cartes-mots

Jour 2



UNE PAIRE DE PATTES

une paire de pattes

*une paire de pattes*



UNE PAIRE D'ANTENNES

une paire d'antennes


*une paire d'antennes*



LA NOURRITURE

la nourriture


*la nourriture*



RECONNAITRE SES AMIS

reconnaitre ses amis

*reconnaitre ses amis*




RECONNAITRE SES ENNEMIS

reconnaitre ses ennemis

*reconnaitre ses ennemis*



# Cartes ressources







# Cartes-mots



DES MILLIERS DE FOURMIS

des milliers de fourmis

*des milliers de fourmis*



DES GALERIES

des galeries

*des galeries*



UNE FOURMILIERE

une fourmilière

*une fourmilière*



UNE ARAIGNEE

une araignée

*une araignée*



# Carte ressource





# Cartes-mots



DU MIEL

du miel

*du miel*



DES FRUITS

des fruits

*des fruits*



OMNIVORE

omnivore

*omnivore*