


# Petit fichier de phono/écriture - MS/GS

## Le bateau de Mr Zougoulou

Pour les activités d'écriture, si vous ne pouvez pas imprimer, faites un modèle à votre enfant mais **en respectant bien la forme des lettres**

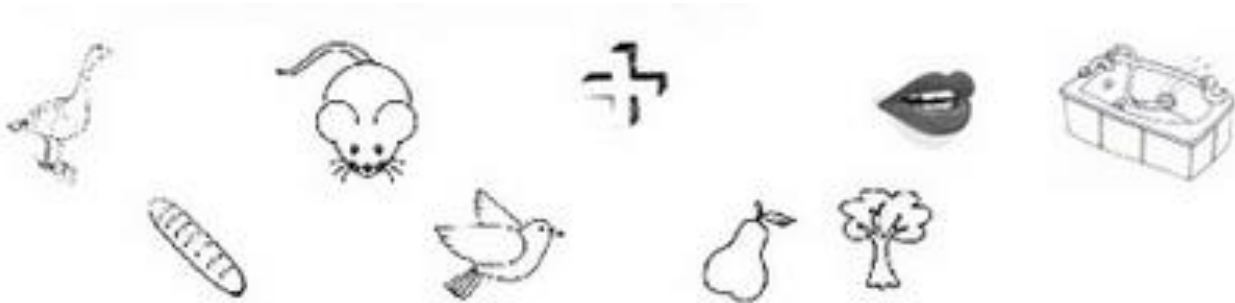
**Jour 1 : écris comme le modèle, entre les lignes et en laissant un espace entre les deux mots.**

	MS	<h3>UNE NOIX</h3> <p>.....</p> <p>.....</p>
	GS	<p>une noix</p> <p>.....</p> <p>.....</p>

### Jour 2 : le son «oi» de noix

**Nomme les images une à une et dis si tu entends « oi » de noix.**

*Il faut prononcer le mot à l'enfant lentement en articulant bien. Cette activité est difficile pour certains enfants, répétez le mot en insistant sur le son « oi » s'il ne l'entend pas*




passeducation

oie – rat – croix – bouche – baignoire – pain – oiseau – poire - arbre

Avec tes parents, cherche des mots dans lesquels on entend le son « oi »

Jour 3 : écris comme le modèle, entre les lignes et en laissant un espace entre les deux mots.

	MS	<p style="text-align: center;"><b>UNE COQUILLE</b></p> <p>.....</p> <p>.....</p>
	GS	<p style="text-align: center;"><i>une coquille de noix</i></p> <p>.....</p> <p>.....</p>

Jour 4 :

MS : Retrouve le mot **NOIX** (Regarde lettre par lettre)

NOEL	NOIX	NOIR	SOUS
NOIX	NOUS	POUX	NOIX
POIX	SOIR	NOIX	ROIS

GS : retrouve les mots **NOIX, noix, noix**

<i>noir</i>	<b>noix</b>	<b>NOIR</b>	<b>nous</b>	<b>NOIX</b>
<b>SOIR</b>	<i>noix</i>	<b>poux</b>	<i>noix</i>	<b>NOUS</b>
<b>noce</b>	<i>rois</i>	<b>noix</b>	<b>NOIX</b>	<b>noix</b>
<i>noix</i>	<i>soir</i>	<b>NOIX</b>	<b>mois</b>	<b>noel</b>

Jour 5 : Ecris les mots comme sur le modèle : (laisse bien un espace entre chaque mot)

MS	<p style="text-align: center;"><b>LE BATEAU</b></p> <p>.....</p> <p>.....</p>
GS	<p style="text-align: center;">le bateau est sur l'eau</p> <p>.....</p> <p>.....</p>



Bonne semaine à tous ! 😊