







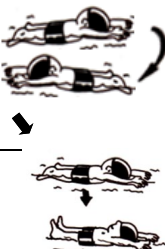


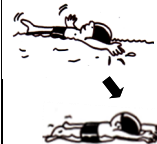



L'attestation du « savoir-nager » en sécurité reconnaît la compétence d'un jeune à nager en sécurité, dans un établissement de bains ou un espace surveillé. Il doit être distingué des activités proprement dites de natation fixées par les programmes d'enseignement. Son acquisition doit être envisagée dès que possible au cycle 3 (classes de CM1, CM2 et sixième).

Sa maîtrise permet d'accéder à toute activité aquatique ou nautique susceptible d'être programmée dans le cadre des enseignements obligatoires ou d'activités optionnelles en EPS, ou à l'extérieur de l'école.

Le parcours doit être réalisé **en continuité**, **sans reprise d'appuis** au bord du bassin et **sans lunettes**. L'exigence n'est pas celle d'une nage codifiée mais d'un trajet moteur avec coordination bras/jambes et allongement du corps sur l'eau.

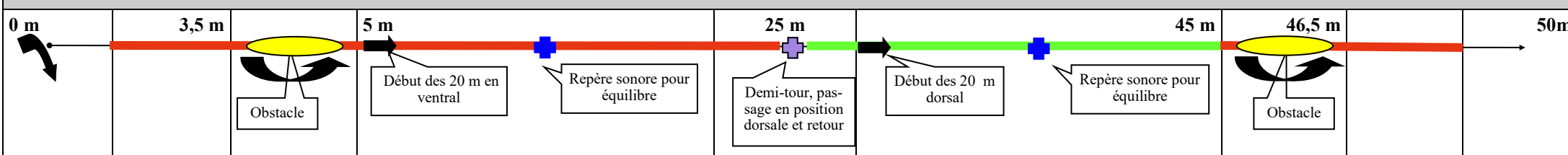
PARCOURS DE COMPETENCES

50 m de distance composé de 16 tâches à réaliser en continu, sans reprise d'appuis au bord du bassin et sans aide à la flottaison.

Chute arrière du bord de la piscine	Déplacement sur 3,5 m	Immersion complète d'1,5m sous l'obstacle	Déplacement sur le ventre sur 20 m au cours duquel on intègre un surplace vertical de 15 secondes au signal sonore	Demi-tour et passage d'une position ventrale à une position dorsale	Déplacement sur le dos sur 20 m dans lequel on intègre au signal sonore un surplace horizontal dorsal pendant 15 secondes puis passage en ventral avant l'immersion	Immersion complète d'1,5m sous l'obstacle en position ventrale	Déplacement sur 3,5 m	Encrage à un élément fixe et stable
			  		  			

PRÉCONISATIONS pour la mise en œuvre du test

Parcours à réaliser si possible sur une largeur équivalente à deux lignes d'eau et éloigné du bord.

0 m	3,5 m	5 m	25 m	45 m	46,5 m	50m		
		Obstacle	Début des 20 m en ventral Repère sonore pour équilibre	Demi-tour, passage en position dorsale et retour Repère sonore pour équilibre	Début des 20 m dorsal Repère sonore pour équilibre	Obstacle		
L'entrée se fait depuis le bord du bassin au niveau de l'eau en laissant tomber en arrière.	Déplacement sans reprise d'appuis ni matériel avec action des bras et/ou des jambes.	L'obstacle est un tapis plus ou moins épais (visuel et sécuritaire) sur une largeur de ligne d'eau.	Il s'agit d'un déplacement sans reprise d'appuis, ni matériel avec une action des bras et/ou des jambes, en équilibre ventral. Un repère sonore indiquera le moment du surplace vertical effectué la tête hors de l'eau, le corps orienté de manière verticale (actions possibles des bras et des jambes).	Demi-tour sans reprise d'appuis et passage du ventre sur le dos (passage ventre dos possible directement).	Il s'agit d'un déplacement sans reprise d'appuis, ni matériel avec une action des bras et/ou des jambes, en équilibre dorsal. Un repère sonore indiquera le moment du surplace horizontal qui se fera avec une tolérance de flottaison et de mouvement. Nouveau passage du dos sur le ventre au signal de l'adulte.	L'obstacle est un tapis plus ou moins épais (visuel et sécuritaire) sur une largeur de ligne d'eau.	Déplacement sans reprise d'appuis ni matériel avec action des bras et/ou des jambes.	Arrêt et fixation dans l'eau sur un élément sécurisant et sécurisé.