

Importer le carnet d'adresses dans Roundcube à partir d'une extraction d'Onde.



LISTES & DOCUMENTS

- Listes
- Documents administratifs
- Modèles de courriers

Extractions

1. Exporter le carnet d'adresse souhaité dans Onde :

> Listes et documents > Extractions

Élèves de l'école ou leurs responsables

3. Choisir le groupe souhaité (ou toute l'école) :

Niveau Cycle Classe Regroupement Dispositif de l'élève Catégorie

Élèves Responsables

Extraction

Extraction des responsables - format CSV

4. Cliquer sur le document extrait pour le télécharger en csv.

5. Il va falloir modifier les champs du document pour que ce dernier puisse être importé dans Roundcube en gardant les groupes classe (nous allons voir comment).

Voici le document brut Onde :

	A	B	C	D	E	F	G	H	
1	Civilité Responsable	Nom usage responsable	Nom responsable	Prénom responsable	Adresse responsable	CP responsable	Commune responsable	Pays	Courel
2	M.	BABAINA	GRUPNALQ	Adel	10 RUE MOUIERE	45000 ORLEANS	FRANCE	951cc49e94d9d5db52215871a	
3	MME	BABAINA	FRULRANO	Adèle	10 RUE MOUIERE	45000 ORLEANS	FRANCE	dbde24102fd264b1a8126463c	
4	MME	BABAINA	PROFBOLO	Alexandre	10 RUE MOUIERE	45000 ORLEANS	FRANCE	beefdb89cb75c1aa217e4c9cb	
5	MME	BABAINA	XOCDABE	Alison	10 RUE MOUIERE	45000 ORLEANS	FRANCE	da39a3ee5e6b4b0d3255bfef9	
6	M.	BABAINA	GHNBOLO	Alois	10 RUE MOUIERE	45000 ORLEANS	FRANCE	23138c6580d7a01b11dab4e8	
7									

Voici le document avec les champs souhaités :

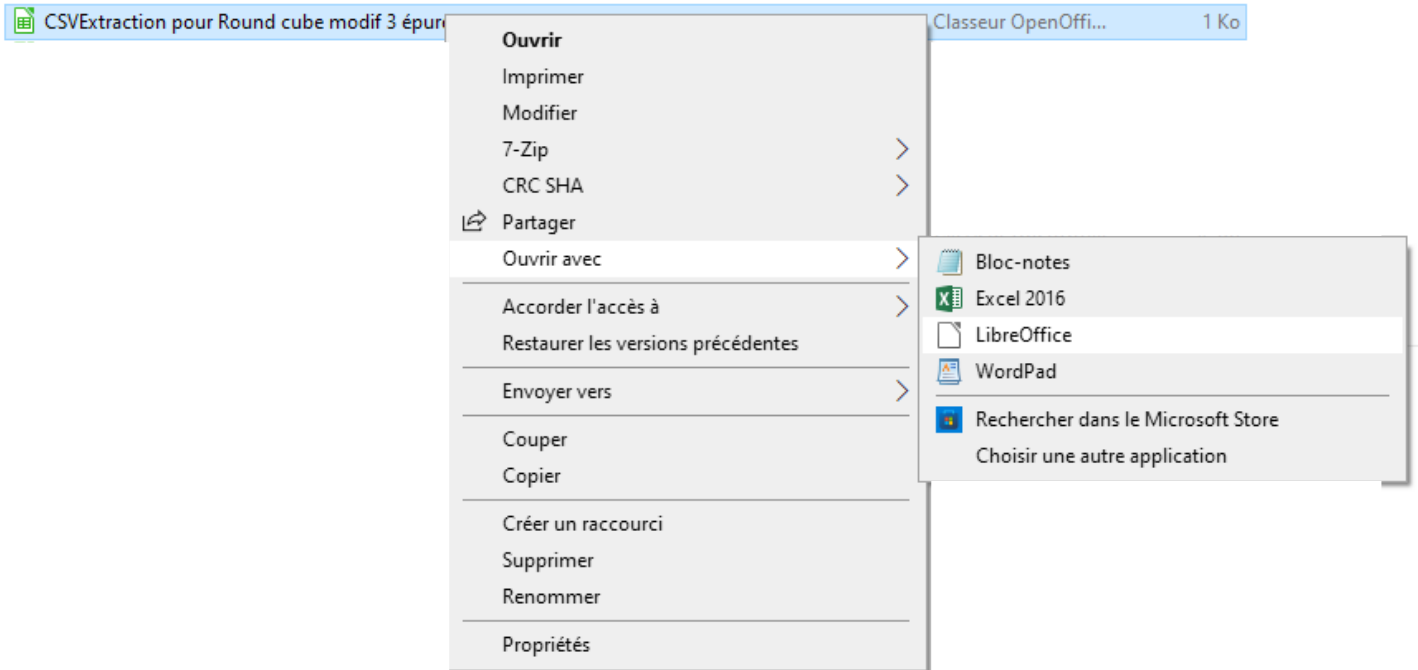
	A	B	C	D	E
1	Last Name	First Name	E-mail Address		Categories
2	BABAINA	Adel	f61cc49e94d9d5db52215871a83bf10a2efc5aee@ac-academie.fr		Classe CM1
3	BABAINA	Adèle	dbde24102fd264b1a8126463c693864f444cbdb6@ac-academie.fr		Classe CM1
4	BABAINA	Alexandre	beefdb89cb75c1aa217e4c9cb4a7738d1dd2edd1@ac-academie.fr		Classe CM2
5	BABAINA	Alison	da39a3ee5e6b4b0d3255bfef95601890afd80709@ac-academie.fr		Classe CM2
6	BABAINA	Alois	23138c6580d7a01b11dab4e8ba68bf6887b1c9fd@ac-academie.fr		Classe CM2
7					

6. Ouvrir le document extrait d'Onde, dans Libre Office, supprimer les colonnes inutiles et renommer celles à conserver.

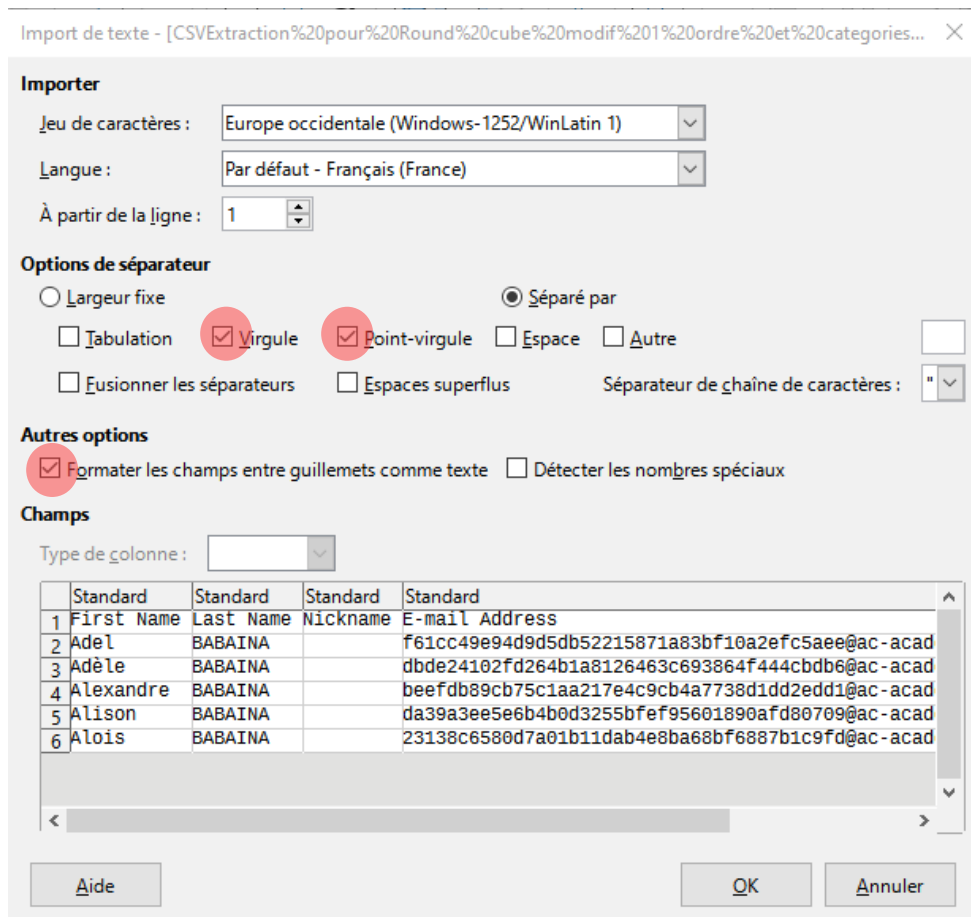


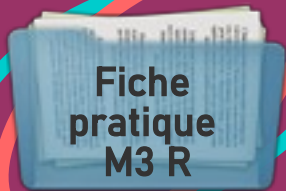
Modifier le fichier d'Onde pour le remettre dans Roundcube 1

7. Clic droit sur le fichier d'onde en csv > ouvrir avec > Libre Office



8. Cocher les mêmes cases que sur l'aperçu ci-dessous :





Importer le carnet d'adresses dans Roundcube à partir d'une extraction d'Onde.



Modifier le fichier d'Onde pour le remettre dans Roundcube

9. Supprimer les colonnes inutiles pour ne garder que :

	A	B	C	D	E	F	G	H	
1	Civilité Responsable	Nom usage responsable	Nom responsable	Prénom responsable	Adresse responsable	CP responsable	Commune responsable	Pays	Courriel
2	M	BABAINA	GRUPNALO	Adel	10 RUE MOLIERE	45000 ORLEANS	FRANCE	f61cc49e94d9d5db52215871a83bf10a2efc5aee@ac-academie.fr	
3	MME	BABAINA	FRULRANO	Adèle	10 RUE MOLIERE	45000 ORLEANS	FRANCE	dbde24102fd264b1a8126463c693864f444cbdb6@ac-academie.fr	
4	MME	BABAINA	PROFBOLO	Alexandre	10 RUE MOLIERE	45000 ORLEANS	FRANCE	beefdb89cb75c1aa217e4c9cb4a7738d1dd2edd1@ac-academie.fr	
5	MME	BABAINA	XOCDABLO	Alison	10 RUE MOLIERE	45000 ORLEANS	FRANCE	da39a3ee5e6b4b0d3255bfef95601890afd80709@ac-academie.fr	
6	M	BABAINA	GHNBOLO	Alois	10 RUE MOLIERE	45000 ORLEANS	FRANCE	23138c6580d7a01b11dab4e8ba68bf6887b1c9fd@ac-academie.fr	
7									

10. Ce qui donne ceci :

	A	B	C	D
1	Nom usage responsable	Prénom responsable	Courriel	
2	BABAINA	Adel	f61cc49e94d9d5db52215871a83bf10a2efc5aee@ac-academie.fr	
3	BABAINA	Adèle	dbde24102fd264b1a8126463c693864f444cbdb6@ac-academie.fr	
4	BABAINA	Alexandre	beefdb89cb75c1aa217e4c9cb4a7738d1dd2edd1@ac-academie.fr	
5	BABAINA	Alison	da39a3ee5e6b4b0d3255bfef95601890afd80709@ac-academie.fr	
6	BABAINA	Alois	23138c6580d7a01b11dab4e8ba68bf6887b1c9fd@ac-academie.fr	
7				

11. Changer les intitulés des colonnes en :

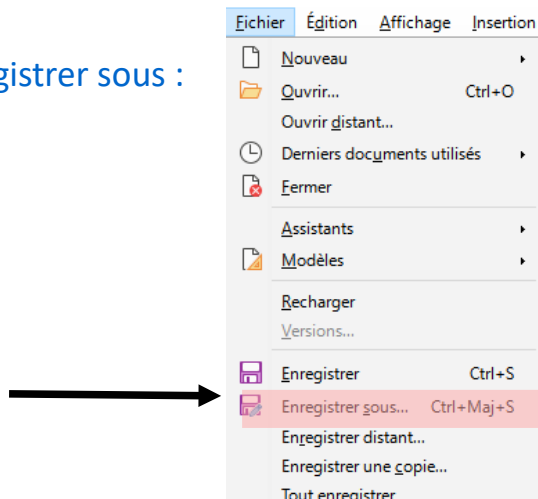
Last Name	First Name	E-mail Address
-----------	------------	----------------

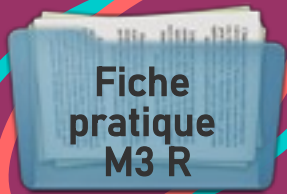
12. Insérer **une nouvelle colonne** que l'on nommera "categories" (sans accent) qui indiquera à Roundcube le nom du groupe à créer :

	A	B	C	D	E
1	Last Name	First Name	E-mail Address	Categories	
2	BABAINA	Adel	f61cc49e94d9d5db52215871a83bf10a2efc5aee@ac-academie.fr	Classe CM1	
3	BABAINA	Adèle	dbde24102fd264b1a8126463c693864f444cbdb6@ac-academie.fr	Classe CM1	
4	BABAINA	Alexandre	beefdb89cb75c1aa217e4c9cb4a7738d1dd2edd1@ac-academie.fr	Classe CM2	
5	BABAINA	Alison	da39a3ee5e6b4b0d3255bfef95601890afd80709@ac-academie.fr	Classe CM2	
6	BABAINA	Alois	23138c6580d7a01b11dab4e8ba68bf6887b1c9fd@ac-academie.fr	Classe CM2	
7					

13. Ne laisser aucune colonne ni aucune ligne vide au-dessus et à gauche (voir exemple ci-dessus)

14. Enregistrer sous :



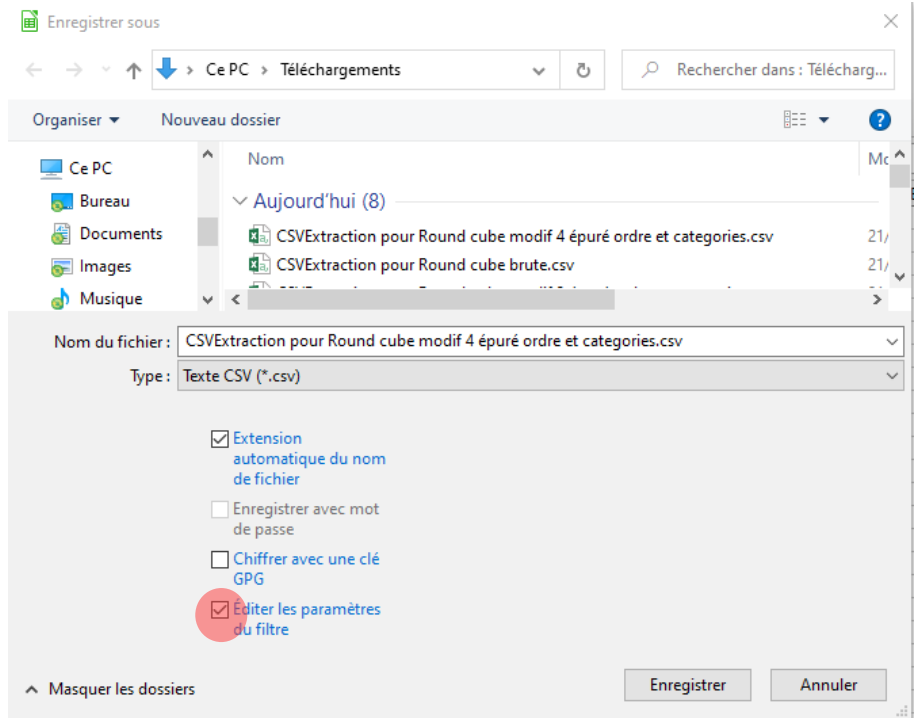


Importer le carnet d'adresses dans Roundcube à partir d'une extraction d'Onde.

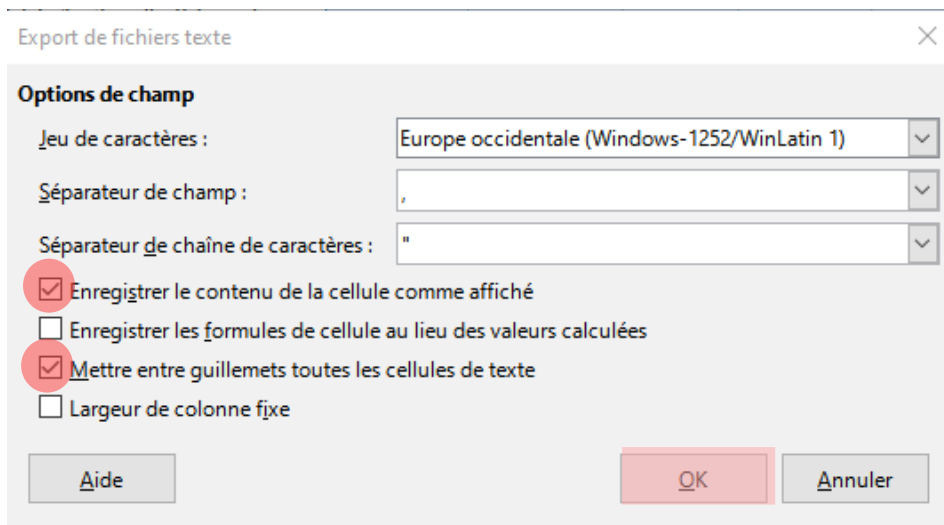


Modifier le fichier d'Onde pour le remettre dans Roundcube 3

15. Cocher **Editer les paramètres du filtre** :

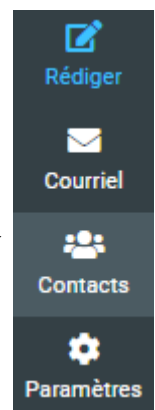


16. Choisir les coches comme ci-dessous :



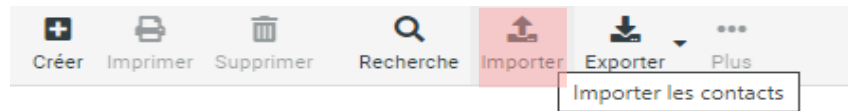
17. Se connecter à Rouncube : <https://bv.ac-clermont.fr/webmail/>

18. Cliquer sur contacts

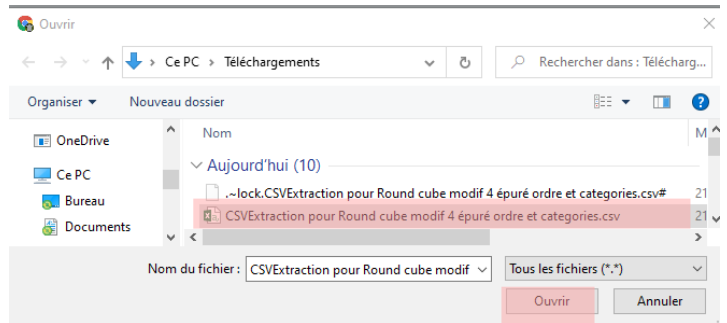
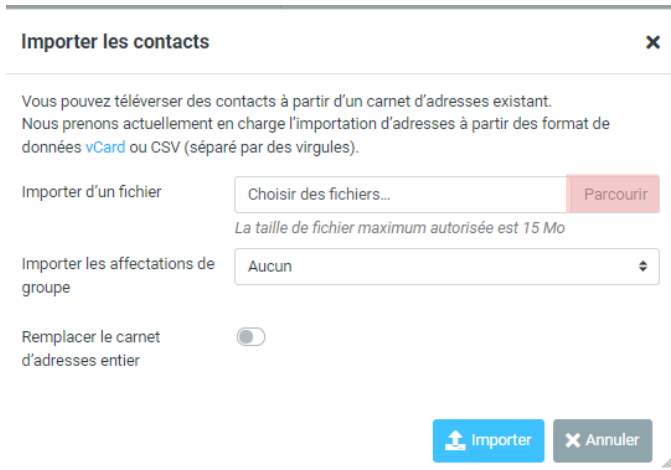




19. Cliquer sur importer :

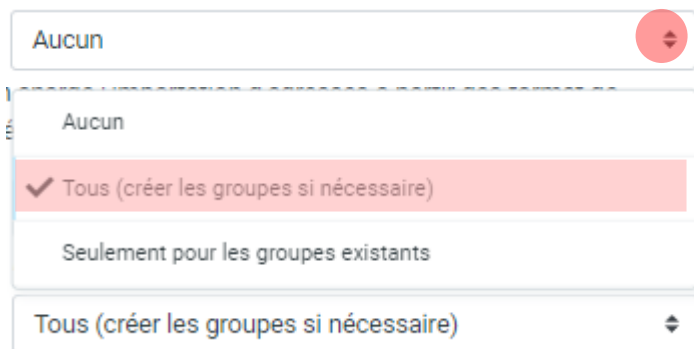


20. Choisir le fichier que l'on vient de modifier :



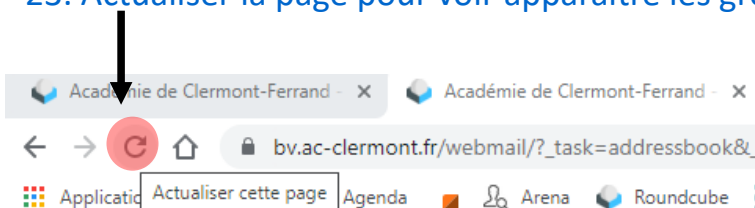
21. Choisir d'importer aussi les groupes :

Importer les affectations de groupe



22. Un message de validation apparait (le fermer avec la croix)

23. Actualiser la page pour voir apparaitre les groupes :



Nouveaux groupes

Nouveaux contacts

