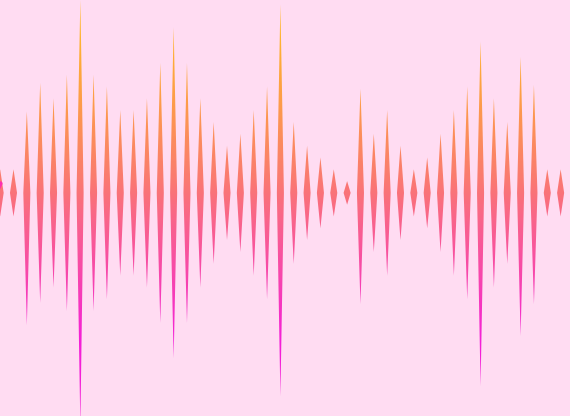


# LE REPORTAGE

audio



Partie d'un programme de radio (ou de télévision) destinée à informer le public sur un événement d'actualité, sur une activité humaine, sur la nature.

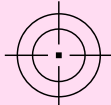
## Les étapes

Suis ces étapes pour créer ton reportage

1 choisir un sujet

2 se documenter

3 définir un angle



4 cibler des interlocuteurs, les contacter

? 5 préparer des questions

6 vérifier son matériel



## L'angle



### C'est quoi ?

Une question *précise* sur un sujet/un aspect du sujet

### Son but ?

Apporter un point de vue nouveau à l'auditeur/enrichir ses connaissances

### Comment le choisir ?

En décidant de ce que l'on veut aborder et laisser de côté

Vérifie que ces informations se trouvent dans ton reportage

## Les infos indispensables



### What?

De quoi parle le sujet ?

### Why?

Pourquoi cela se passe-t-il ?  
Pourquoi le journaliste aborde ce sujet ?

### Who?

Qui est concerné ?

5W

### When?

Quand cela se passe-t-il ?

### Where?

Où cela se passe-t-il ?

## Conseils

✓ Une expression aux **3C**

↳ courte  
↳ claire  
↳ concise

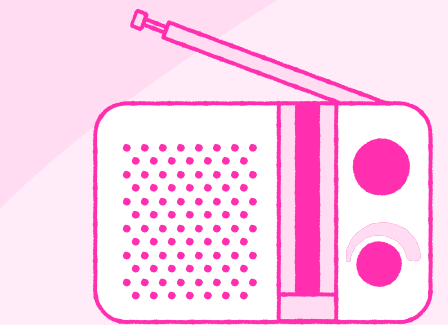


✓ Ne pas avoir de préjugés

✓ Une bonne phrase d'accroche



✓ Des portraits, une écriture descriptive ou un habillage sonore pour amplifier la perception des différents sens



### 2 Français sur 10

écoutent la radio  
Pour suivre l'actualité